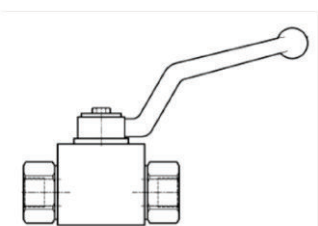
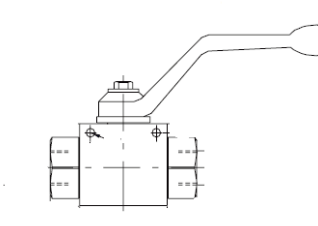
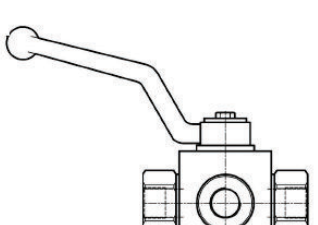
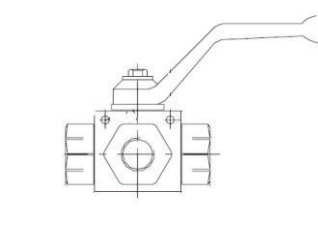


КРАНЫ ШАРОВЫЕ ВЫСОКОГО ДАВЛЕНИЯ

КРАНЫ ШАРОВЫЕ 2-Х ХОДОВЫЕ сталь		Модель	Мах. Давление bar	DN	Резьба BSP
	GE2-G1/8	500	4	1/8"	
	GE2-G1/4	500	6	1/4"	
	GE2-G3/8	500	10	3/8"	
	GE2-G1/2	500	13	1/2"	
	GE2-G3/4	400	20	3/4"	
	GE2-G1	350	25	1"	
	GE2-G1 1/4	350	32	1 1/4"	
	GE2-G1 1/2	350	40	1 1/2"	
	BVC-2-06-04G-1-1	500	6	1/4"	
	BVC-2-10-06G-1-1	500	10	3/8"	
	BVC-2-12-08G-1-1	500	13	1/2"	
	BVC-2-19-12G-1-1	315	20	3/4"	
	BVC-2-25-16G-1-1	315	25	1"	
	BVC-2-32-20G-1-1	315	32	1 1/4"	
КРАНЫ ШАРОВЫЕ 3-Х ХОДОВЫЕ сталь		Модель	Мах. Давление bar	DN	Резьба BSP
	GE3-G1/4-L	400	6	1/4"	
	GE3-G3/8-L	400	10	3/8"	
	GE3-G1/2-L	350	13	1/2"	
	GE3-G3/4-L	350	20	3/4"	
	GE3-G1-L	350	25	1"	
	GE3-G1/4-T	400	6	1/4"	
	GE3-G3/8-T	400	10	3/4"	
	GE3-G1/2-T	350	13	1/2"	
	GE3-G3/4-T	350	20	3/4"	
	GE3-G1-T	350	25	1"	
	BVC-3-06-04G-L-1-1	315	6	1/4"	
	BVC-3-10-06G-L-1-1	315	10	3/8"	
	BVC-3-12-08G-L-1-1	315	13	1/2"	
	BVC-3-19-12G-L-1-1	315	20	3/4"	
	BVC-3-25-16G-L-1-1	315	25	1"	

ВОЗМОЖНА ПОСТАВКА КРАНОВ ГИДРАВЛИЧЕСКИХ ВЫСОКОГО ДАВЛЕНИЯ ИЗ НЕРЖАВЕЮЩЕЙ СТАЛИ AISI 316.